

Nom _____

société _____ Numéro client _____

Adresse _____ Code postal _____ Ville _____

Téléphone _____ E-mail _____

Commande Demande de prix

SKYFORCE

Type: SKYFORCE en applique SKYFORCE entre tableau SKYFORCE SLIM en applique/entre tableau

Merci de marquer les dimensions (largeur, hauteur et quantités) :

hauteur verre	500 mm	700 mm	900 mm	1000 mm	1100 mm	1200 mm	<input type="checkbox"/> Autre hauteur: _____ mm
largeur jusqu'à 1000mm / 13,52 mm							
jusqu'à 1500mm / 17,52 mm							
jusqu'à 2500mm / 21,52 mm							

Finition

Brut (.10) Anodisé (.11) RAL: _____ brillant (.13)/ structure mat (.16) / mat (.18) RAL 7016 (.13 / .18)

Visserie

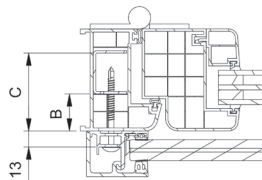
Encadrement plastique
Vis auto foreuse (Acier zingué)



Longueur (B) en mm: _____

Nombre de Kits Skyforce: _____

Quantité requise pour 1 Kit Skyforce: 12 pcs



Montage sur béton
ne convient pas pour SKYKORCE SLIM

Top Side Slim



Montage sur bois

Top Side Slim



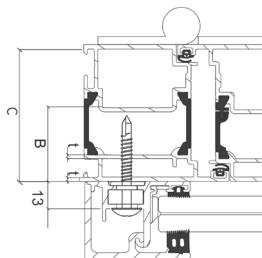
Encadrement Aluminium
Vis auto foreuse (Acier zingué)



Longueur : 45mm

Nombre de Kits Skyforce: _____

Quantité requise pour 1 Kit Skyforce: 12 pcs



Foret pour vis en inox

Ø5 mm (voile 1,5 mm)

Ø 5,3 mm (voile 2,0 - 4,0 mm)

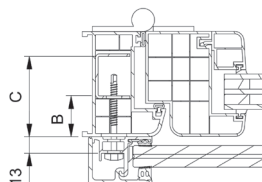
Encadrement plastique et aluminium
Vis auto taradeuse (inox)



Longueur (B) en mm: _____

Nombre de Kits Skyforce: _____

Quantité requise pour 1 Kit Skyforce: 12 pcs



Protection du bord du vitrage

Epaisseur de vitrage _____ Longueur en mm _____

Prise en feuillure vitrage dans profil: Skyforce en applique: 15 mm chaque côté
Skyforce entre tableau: 12,5mm chaque côté
Skyforce Slim: 13,5mm chaque côté

Finition

Brut (.10) Anodisé (.11) RAL: _____ brillant (.13)/ structure mat (.16) / mat (.18) RAL 7016 (.13 / .18) inox